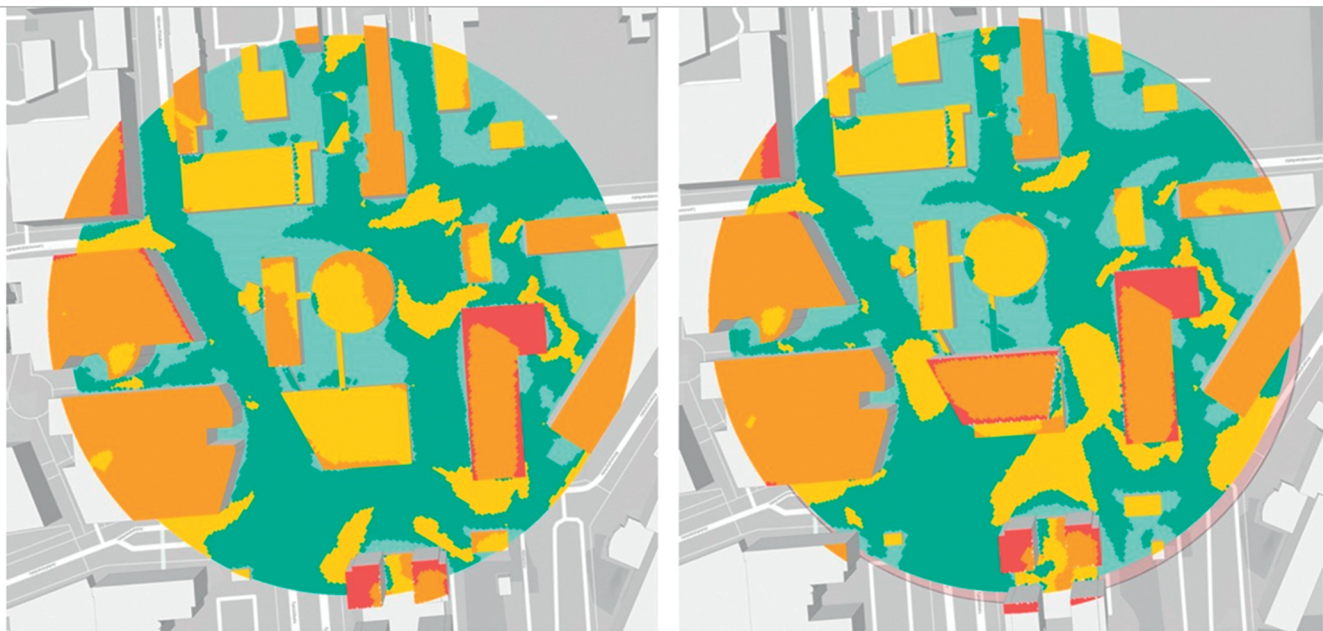




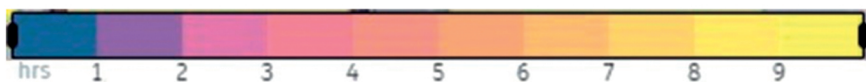

Tuulisuus- ja varjoisuusanalyysi

Asemakaavanmuutos,
Lemminkäisenkatu 2





Tuulusuusvertailu: Vasemmalla ajantasa-asemakaavan mahdollistama tilanne (yhteensä 13 130 k-m²) ja oikealla kaavaluonnoksen mahdollistama tilanne (yhteensä 22 000 k-m²). Mittaustapa: Lawson LDDC Comfort scale. Alhaalla tuulen suuntien suhteelliset osuudet. © Turun kaupunki Autodesk Formalla



Päivänvalon määrän vertailu (h/vrk), 10. maaliskuuta (kevätpäiväntasaus): Vasemmalla ajantasa-asemakaavan mahdollistama tilanne (13 130 k-m²) ja oikealla kaavaluonnoksen mahdollistama tilanne (yhteensä 22 000 k-m²). © Turun kaupunki Autodesk Formalla

